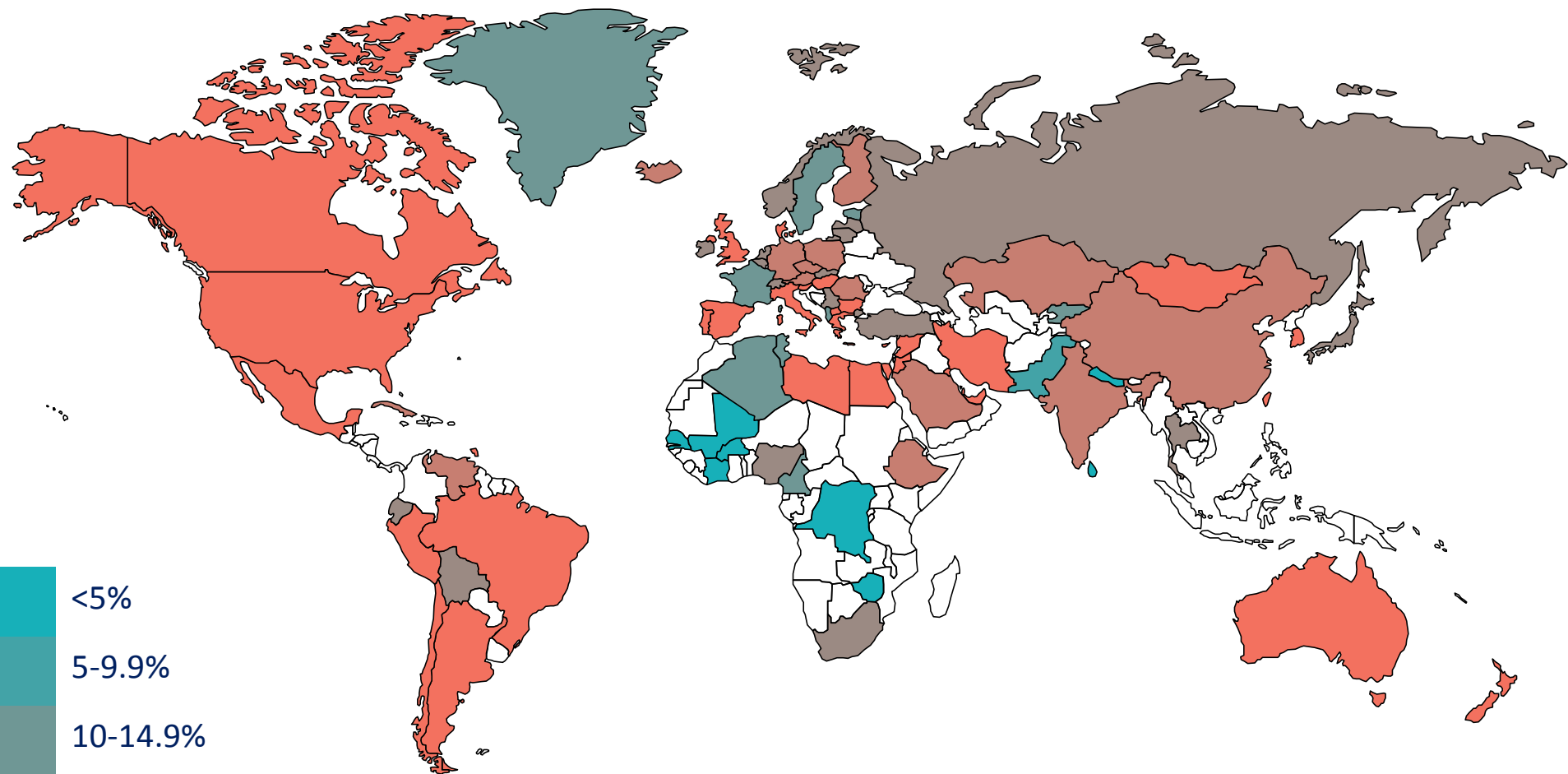


% de incidencia de niños con sobrepeso (incluyendo obesidad) de 2000 a la fecha



<5%

5-9.9%

10-14.9%

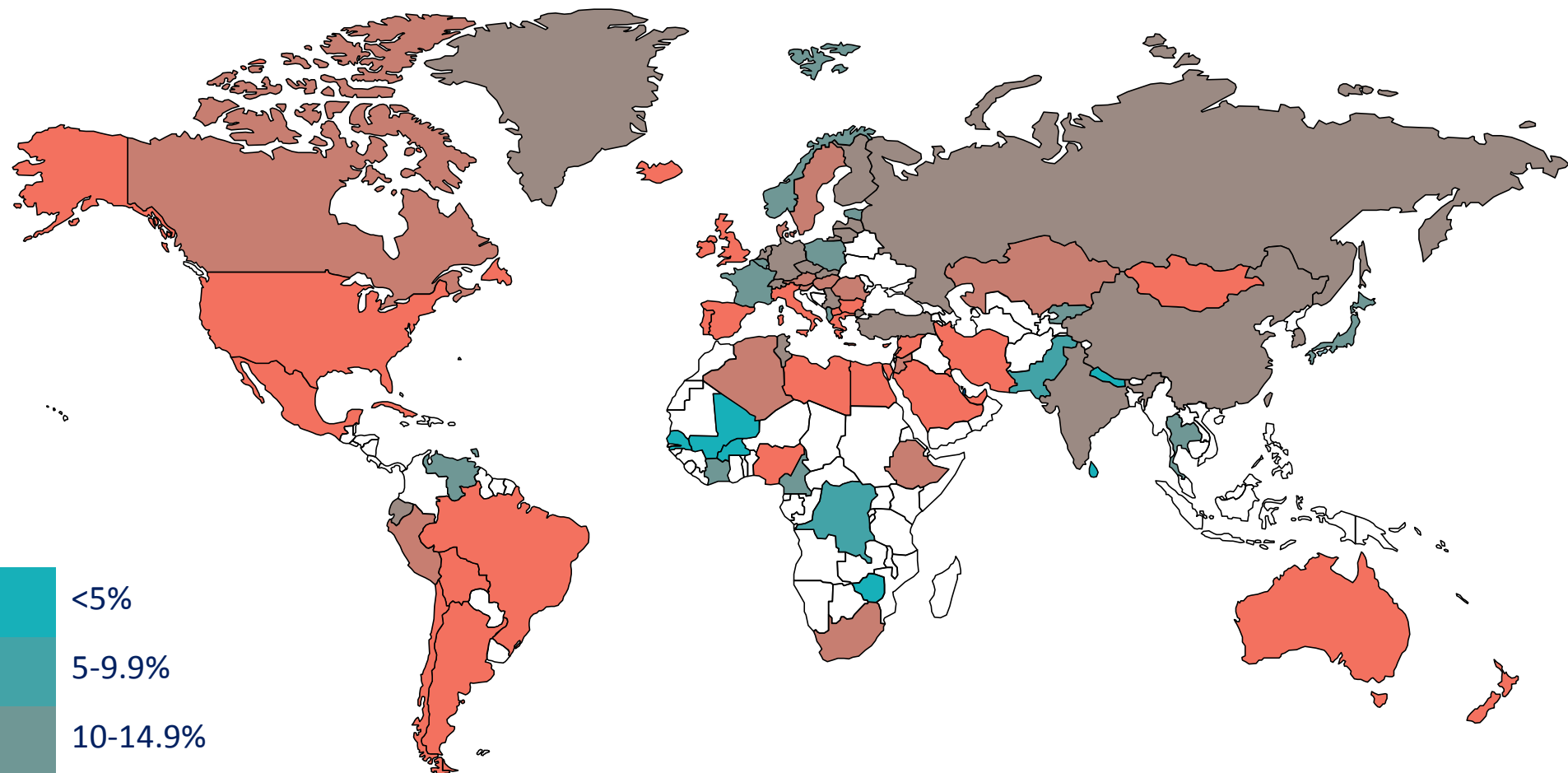
15-19.9%

20-24.9%

25+ %

©World Obesity Federation, Londres Octubre de 2017. Prohibida su reproducción sin permiso. Para solicitar permiso, envíe un correo electrónico a obesity@worldobesity.org con los detalles del uso que se desea dar a la reproducción. Si no había datos disponibles, podrían haberse usado datos anteriores al año 2000. Para obtener detalles actualizados sobre la incidencia actual, vea el país en el mapa interactivo en www.worldobesity.org en donde hay disponibles detalles sobre las encuestas, referencias y puntos de corte

% de incidencia de niñas con sobrepeso (incluyendo obesidad) 2000 a la fecha



<5%

5-9.9%

10-14.9%

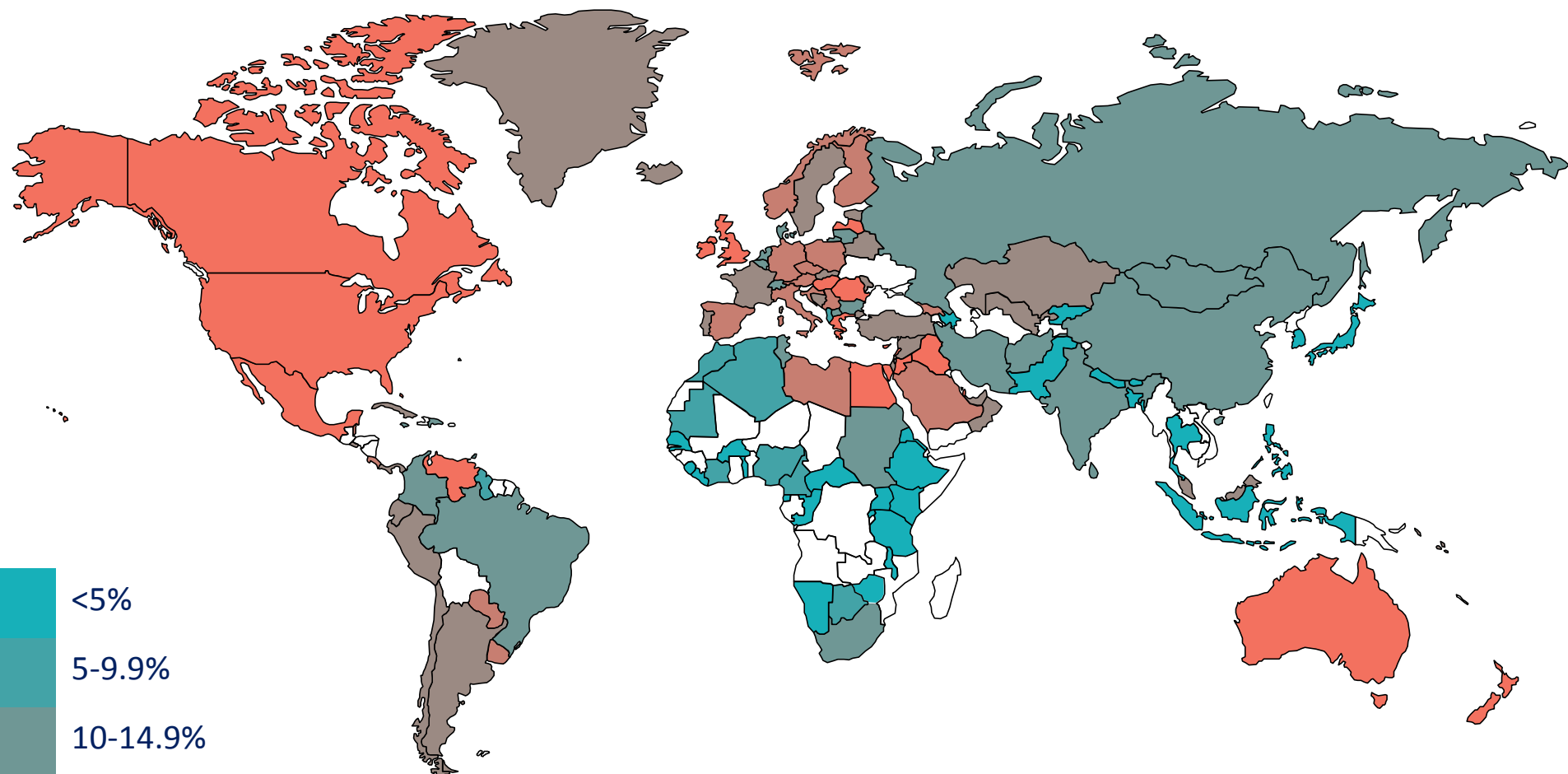
15-19.9%

20-24.9%

25+ %

©World Obesity Federation, Londres Octubre de 2017. Prohibida su reproducción sin permiso. Para solicitar permiso, envíe un correo electrónico a obesity@worldobesity.org con los detalles del uso que se desea dar a la reproducción. Si no había datos disponibles, podrían haberse usado datos anteriores al año 2000. Para obtener detalles actualizados sobre la incidencia actual, vea el país en el mapa interactivo en www.worldobesity.org en donde hay disponibles detalles sobre las encuestas, referencias y puntos de corte

% de incidencia de obesidad masculina (IMC ≥ 30 kg/m²) 2000 a la fecha



<5%

5-9.9%

10-14.9%

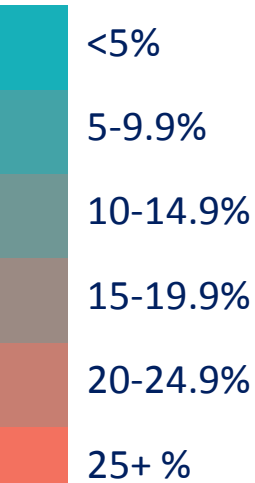
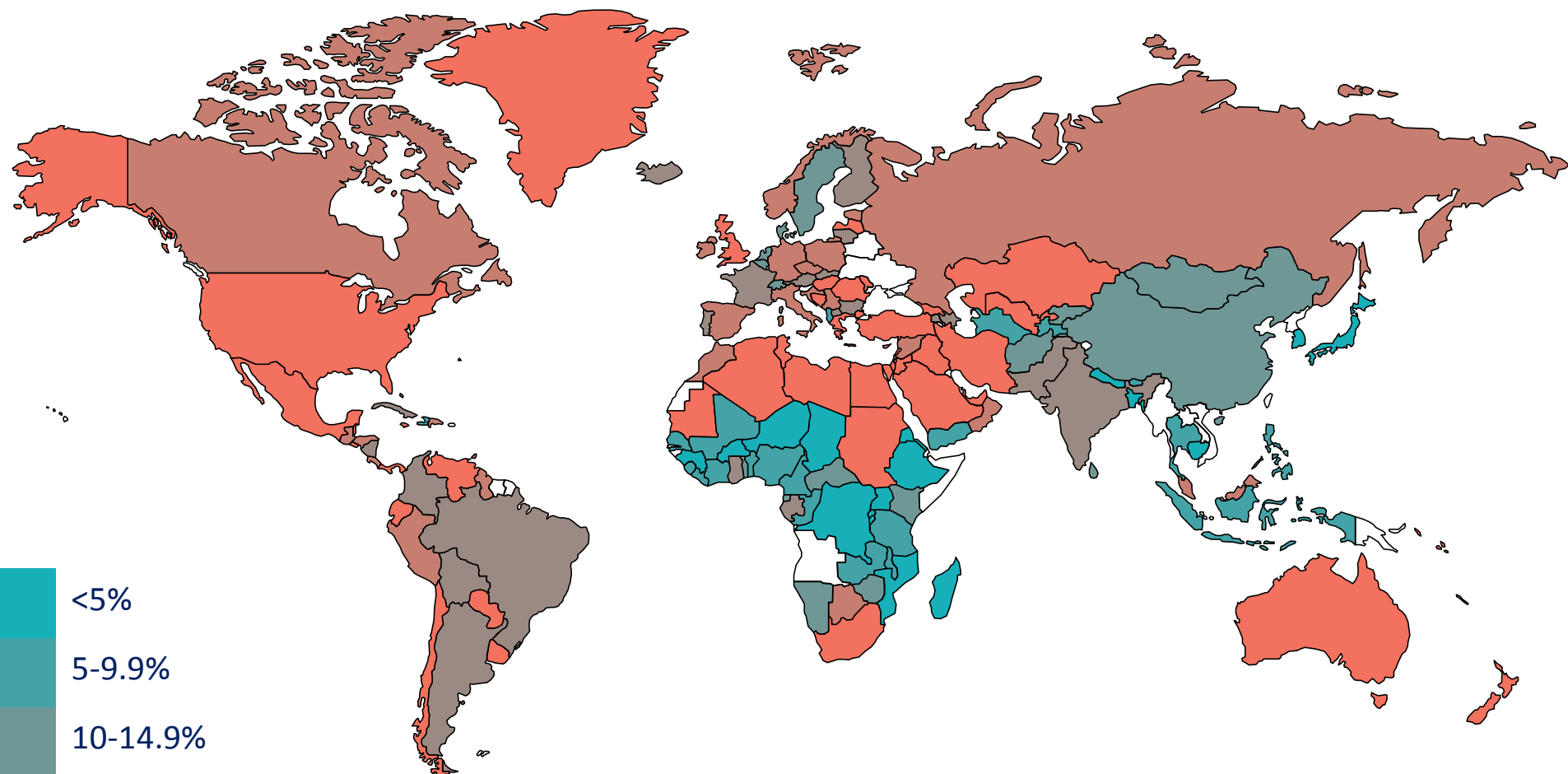
15-19.9%

20-24.9%

25+ %

©World Obesity Federation, Londres Octubre de 2017. Prohibida su reproducción sin permiso. Para solicitar permiso, envíe un correo electrónico a obesity@worldobesity.org con los detalles del uso que se desea dar a la reproducción. Si no había datos disponibles, podrían haberse usado datos anteriores al año 2000. Para obtener detalles actualizados sobre la incidencia actual, vea el país en el mapa interactivo en www.worldobesity.org en donde hay disponibles detalles sobre las encuestas, referencias y puntos de corte

% de incidencia de obesidad femenina (IMC ≥ 30 kg/m²) 2000 a la fecha



©World Obesity Federation, Londres Octubre de 2017. Prohibida su reproducción sin permiso. Para solicitar permiso, envíe un correo electrónico a obesity@worldobesity.org con los detalles del uso que se desea dar a la reproducción. Si no había datos disponibles, podrían haberse usado datos anteriores al año 2000. Para obtener detalles actualizados sobre la incidencia actual, vea el país en el mapa interactivo en www.worldobesity.org en donde hay disponibles detalles sobre las encuestas, referencias y puntos de corte